# Статистика рыночных услуг

01 Статистические сборники

02 Информационно-статистические материалы

03 Статистические бюллетени

04 Экспресс-информации

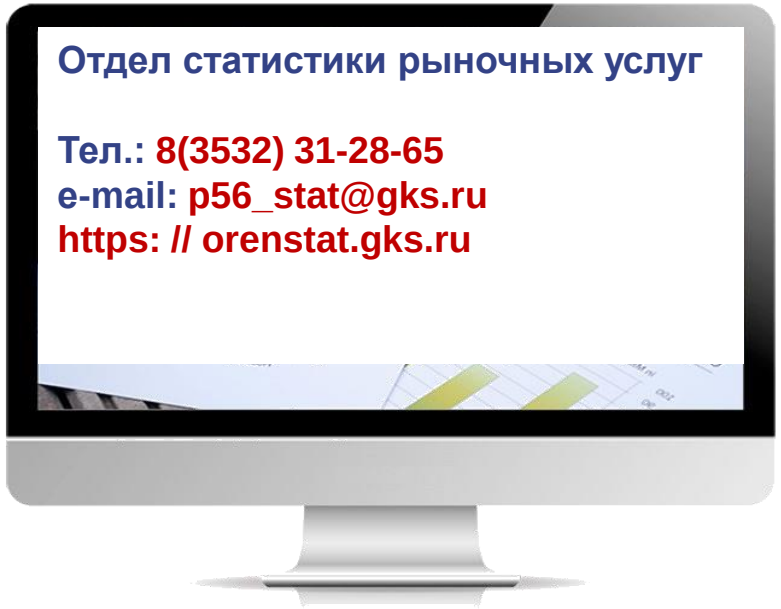

# Статистический сборник

В статистическом сборнике **«Торговля в Оренбургской области»** приведена развернутая характеристика основных показателей состояния потребительского рынка.

В издании содержатся показатели, отражающие состояние торговли, общественного питания, рынка услуг.

Включена информация о межрегиональном обмене основными видами потребительских товаров и продукцией производственно-технического назначения.

# Статистический сборник
# Торговля в Оренбургской области

- Географическое положение и природные ресурсы
- Основные экономические показатели
- Потребительский рынок
- Оптовый рынок
- Внешняя торговля
- Платные услуги населению

# Статистический сборник

## Торговля в Оренбургской области

### Оборот оптовой, розничной торговли и оборот общественного питания

| | 2017 | 2018 | 2019 | 2020 | 2021 |
|---|---|---|---|---|---|
| Оборот оптовой торговли | | | | | |
| млн рублей | 246430,2 | 325765,8 | 309133,5 | 356684,1 | 545422,8 |
| в сопоставимых ценах в % к предыдущему году | 128,4 | 120,6 | 87,9 | 110,6 | 127,0 |
| Оборот розничной торговли | | | | | |
| млн рублей | 293997,0 | 307946,0 | 327692,6 | 330340,1 | 383838,0 |
| в сопоставимых ценах в % к предыдущему году | 104,2 | 102,9 | 102,3 | 97,8 | 107,3 |
| Оборот общественного питания | | | | | |
| млн рублей | 15401,0 | 16273,8 | 17024,8 | 12935,4 | 15665,6 |
| в сопоставимых ценах в % к предыдущему году | 101,8 | 102,3 | 102,6 | 75,0 | 112,7 |

# Статистический сборник

## Торговля в Оренбургской области

### Оборот розничной торговли
(в фактически действовавших ценах; миллионов рублей)

| | 2020 | 2021 |
|---|---|---|
| По области | 330340,1 | 383838,0 |
| Городские округа: | | |
| Абдулинский | 2223,5 | 2616,4 |
| город Бугуруслан | 6434,0 | 7387,2 |
| город Бузулук | 15411,5 | 16983,5 |
| Гайский | 3548,2 | 4056,2 |
| Кувандыкский | 3064,2 | 3570,8 |
| город Медногорск | 2377,4 | 2776,5 |
| город Новотроицк | 8122,5 | 9184,6 |
| город Оренбург | 206489,0 | 242380,2 |
| город Орск | 35188,7 | 40902,7 |
| Соль-Илецкий | 3748,9 | 4348,4 |
| Сорочинский | 3746,1 | 4112,9 |
| Ясненский | 1862,8 | 2208,4 |
| Муниципальные районы: | | |
| Адамовский | 890,9 | 961,8 |
| Акбулакский | 983,0 | 1065,9 |
| Александровский | 862,3 | 985,3 |
| Асекеевский | 780,8 | 874,0 |
| Беляевский | 566,6 | 613,8 |
| Бугурусланский | 759,9 | 886,7 |
| Бузулукский | 1162,5 | 1293,8 |

| | 2020 | 2021 |
|---|---|---|
| Грачевский | 758,1 | 866,4 |
| Домбаровский | 709,7 | 787,9 |
| Илекский | 1217,3 | 1447,4 |
| Кваркенский | 762,3 | 848,2 |
| Красногвардейский | 1224,8 | 1378,7 |
| Курманаевский | 866,3 | 882,4 |
| Матвеевский | 612,3 | 597,6 |
| Новоорский | 1504,3 | 1809,0 |
| Новосергиевский | 2651,8 | 3035,7 |
| Октябрьский | 1142,2 | 1158,9 |
| Оренбургский | 7675,2 | 8864,2 |
| Первомайский | 1246,4 | 1482,3 |
| Переволоцкий | 1529,7 | 1666,3 |
| Пономаревский | 650,3 | 753,9 |
| Сакмарский | 1443,1 | 1581,9 |
| Саракташский | 2133,5 | 2530,7 |
| Светлинский | 497,7 | 540,1 |
| Северный | 930,2 | 1024,2 |
| Ташлинский | 1095,3 | 1282,0 |
| Тоцкий | 1490,5 | 1767,9 |
| Тюльганский | 868,2 | 967,7 |
| Шарлыкский | 982,0 | 1213,2 |

# ОБОРОТ РОЗНИЧНОЙ ТОРГОВЛИ

в % к соответствующему месяцу предыдущего года

**2021 г.**

**383 838,0** млн рублей

Оборот розничной торговли

**107,3%**

Индекс физического объема, в % к 2020 г.

**198,5** тыс. рублей

Оборот розничной торговли на душу населения

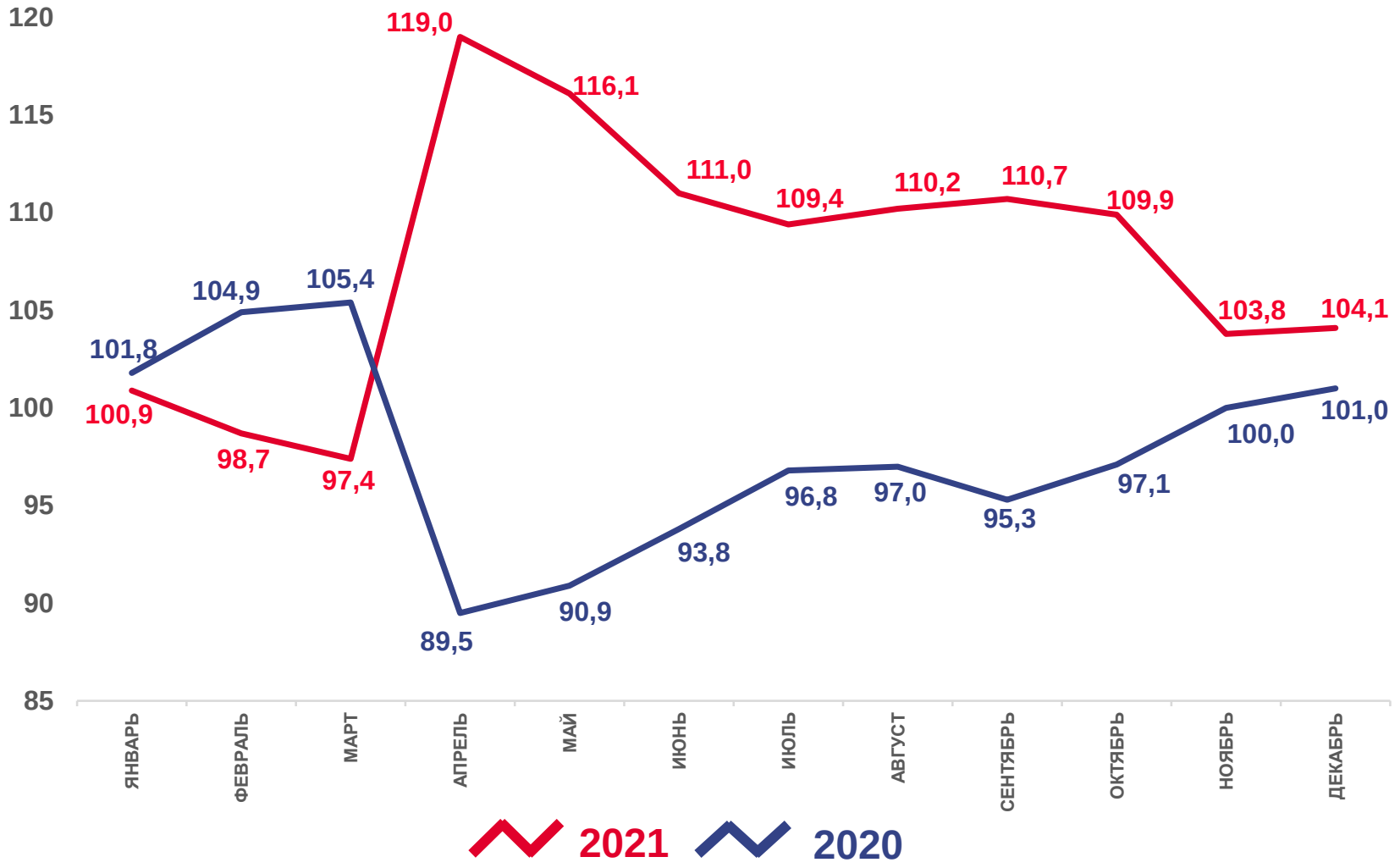

# Статистический сборник

В статистическом сборнике **«Транспорт в Оренбургской области»** представлены данные об объемах перевозок грузов и пассажиров, протяженности автомобильных дорог, наличии подвижного состава, аварийности и экологической ситуации на дорогах области. Размещена информация о числе дорожно-транспортных происшествий. Отдельные показателей приводятся в разрезе городских округов и муниципальных районов области и в сопоставлении с данными субъектов Приволжского федерального округа.

# Статистический сборник
# Транспорт в Оренбургской области

- Основные экономические показатели
- Инвестиции в основной капитал и основные фонды
- Основные показатели деятельности транспорта
- Перевозки грузов и грузооборот автомобильного транспорта
- Пассажирооборот по видам транспорта общего пользования
- Транспортные средства, пути сообщения, выбросы загрязняющих веществ
- Аварийность на автомобильном транспорте
- Городские округа и муниципальные районы области

# Статистический сборник

## Транспорт в Оренбургской области

### Основные показатели деятельности транспорта

| | 2010 | 2015 | 2019 | 2020 | 2021 |
|---|---|---|---|---|---|
| Перевезено грузов транспортом, млн т | 54,5 | 49,2 | 47,7 | 46,0 | 46,9 |
| Грузооборот транспорта, млн т-км | 21744,6 | 26187,3 | 30490,6 | 26764,4 | 29596,8 |
| Перевезено пассажиров, млн человек | 239,3 | 212,0 | 194,4 | 135,1 | 59,2 |
| Пассажирооборот, млн пасс-км | 11125,8 | 9911,6 | 3011,6 | 1845,5 | 1430,5 |

# Статистический сборник

## Транспорт в Оренбургской области

### Протяженность автомобильных дорог общего пользования
(на конец года; километров)

| | 2020 | 2021 |
|---|---|---|
| По области | 25379 | 25360 |
| Городские округа: | | |
| Абдулинский | 689 | 688 |
| город Бугуруслан | 201 | 201 |
| город Бузулук | 282 | 282 |
| Гайский | 727 | 727 |
| Кувандыкский | 946 | 946 |
| город Медногорск | 158 | 158 |
| город Новотроицк | 196 | 196 |
| город Оренбург | 1029 | 1029 |
| город Орск | 761 | 761 |
| Соль-Илецкий | 797 | 797 |
| Сорочинский | 720 | 720 |
| Ясненский | 422 | 422 |
| Муниципальные районы: | | |
| Адамовский | 771 | 771 |
| Акбулакский | 644 | 644 |
| Александровский | 630 | 630 |
| Асекеевский | 570 | 570 |
| Беляевский | 539 | 539 |
| Бугурусланский | 739 | 740 |
| Бузулукский | 921 | 922 |

| | 2020 | 2021 |
|---|---|---|
| Грачевский | 358 | 358 |
| Домбаровский | 396 | 385 |
| Илекский | 679 | 680 |
| Кваркенский | 619 | 619 |
| Красногвардейский | 532 | 533 |
| Курманаевский | 456 | 456 |
| Матвеевский | 426 | 426 |
| Новоорский | 511 | 511 |
| Новосергиевский | 918 | 922 |
| Октябрьский | 561 | 559 |
| Оренбургский | 1783 | 1770 |
| Первомайский | 620 | 620 |
| Переволоцкий | 566 | 566 |
| Пономаревский | 462 | 462 |
| Сакмарский | 476 | 473 |
| Саракташский | 953 | 953 |
| Светлинский | 448 | 448 |
| Северный | 656 | 656 |
| Ташлинский | 639 | 639 |
| Тоцкий | 520 | 523 |
| Тюльганский | 443 | 443 |
| Шарлыкский | 615 | 615 |

# ГРУЗООБОРОТ АВТОМОБИЛЬНОГО ТРАНСПОРТА

в % к соответствующему месяцу предыдущего года

**2021 г.**

**12 097,4** тыс. тонн

Перевезено грузов

**1 276,8** млн т·км

Грузооборот

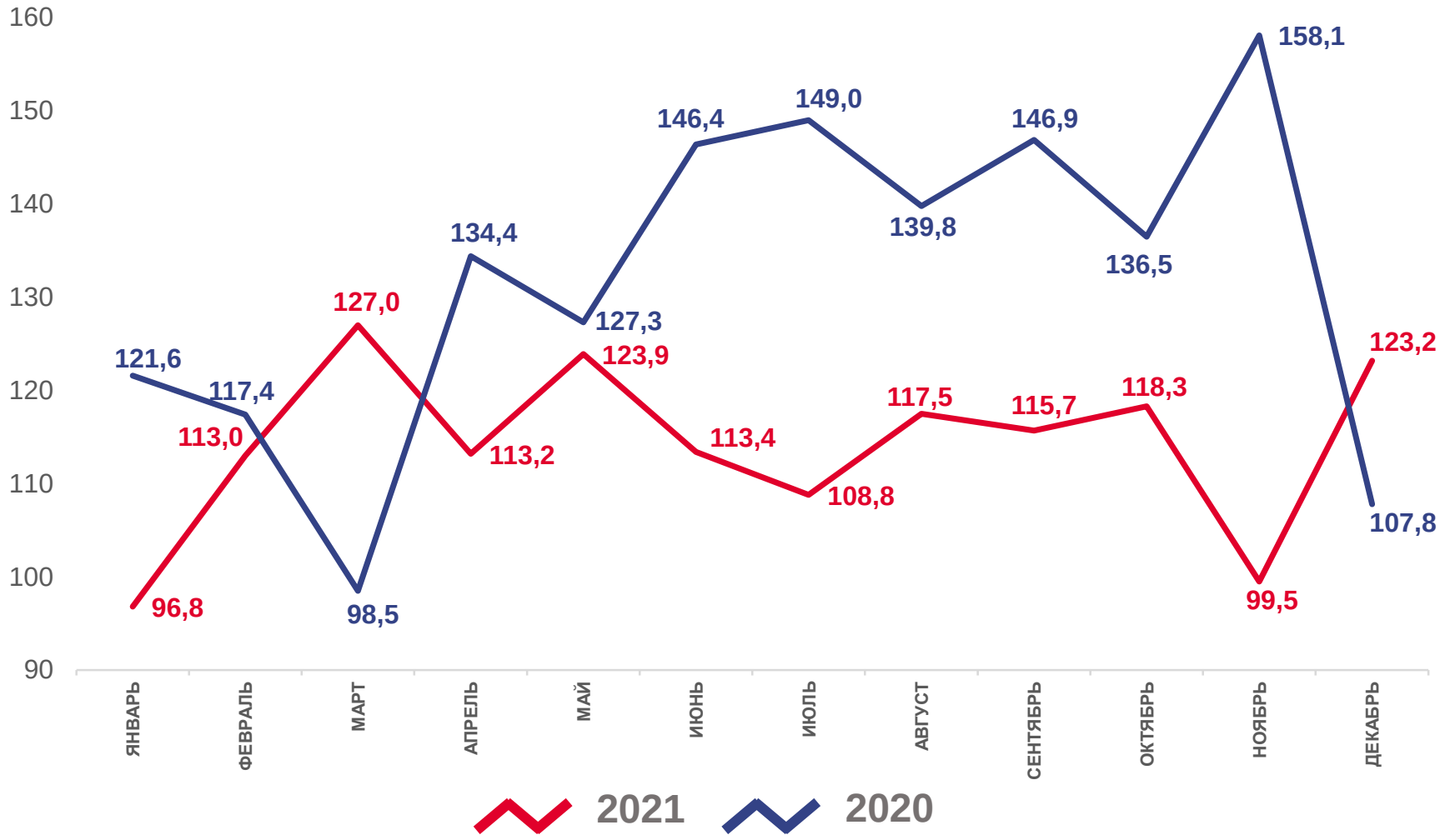

# Статистический сборник

В статистическом сборнике **«Платные услуги населению в Оренбургской области»** публикуются сведения об основных социально-экономических показателях сферы услуг населению.

Представлена информация об объеме реализации платных и бытовых услуг населению по видам, приведена структура указанных услуг. Основные социально-экономические показатели услуг, оказанных населению опубликованы в динамике. Ряд показателей приводится в сравнении с данными субъектов Приволжского федерального округа и в разрезе городских округов и муниципальных районов области.

# Статистический сборник

# Платные услуги населению в Оренбургской области

- Основные социально-экономические показатели
- Платные услуги населению
- Бытовые услуги населению
- Транспортные услуги
- Услуги в сфере телекоммуникаций
- Жилищные услуги
- Коммунальные услуги
- Городские округа и муниципальные районы области
- Медицинские услуги
- Услуги, предоставляемые гражданам пожилого возраста и инвалидам

# Статистический сборник

## Платные услуги населению в Оренбургской области

### Основные показатели платных услуг населению

| | 2010 | 2015 | 2019 | 2020 | 2021 |
|---|---|---|---|---|---|
| Объем платных услуг населению млн рублей | 52166,8 | 83888,1 | 93151,1 | 87926,0 | 96218,0 |
| на душу населения, рублей | 25612,5 | 41988,2 | 47528,0 | 45093,2 | 49757,3 |
| Индексы физического объема платных услуг населению в сопоставимых ценах в % к предыдущему году: | | | | | |
| по общему объему | 102,8 | 96,6 | 100,3 | 92,3 | 105,9 |
| по среднедушевому объему | 103,1 | 95,7 | 100,9 | 92,8 | 106,8 |

# Статистический сборник

## Платные услуги населению в Оренбургской области

### Объем платных услуг населению[1)]
(тысяч рублей)

| | 2020 | 2021 |
|---|---|---|
| По области, млн рублей | 87926 | 96218 |
| Городские округа: | | |
| Абдулинский | 393966 | 474435 |
| город Бугуруслан | 862576 | 925410 |
| город Бузулук | 1686042 | 2066593 |
| Гайский | 724190 | 787932 |
| Кувандыкский | 516926 | 592122 |
| город Медногорск | 438805 | 439830 |
| город Новотроицк | 1710612 | 1589322 |
| город Оренбург | 27849923 | 28730944 |
| город Орск | 4704668 | 4737912 |
| Соль-Илецкий | 697588 | 1019148 |
| Сорочинский | 597497 | 614865 |
| Ясненский | 226764 | 192207 |
| Муниципальные районы: | | |
| Адамовский | 229394 | 299143 |
| Акбулакский | 271329 | 294098 |
| Александровский | 147410 | 180167 |
| Асекеевский | 207005 | 229940 |
| Беляевский | 142453 | 167556 |
| Бугурусланский | 117415 | 129874 |
| Бузулукский | 212361 | 252524 |

| | 2020 | 2021 |
|---|---|---|
| Грачевский | 127774 | 141339 |
| Домбаровский | 108118 | 151407 |
| Илекский | 297017 | 316625 |
| Кваркенский | 168080 | 184442 |
| Красногвардейский | 180533 | 198507 |
| Курманаевский | 183017 | 201403 |
| Матвеевский | 102423 | 111150 |
| Новоорский | 296231 | 342150 |
| Новосергиевский | 350382 | 388522 |
| Октябрьский | 255910 | 295672 |
| Оренбургский | 1022917 | 1685091 |
| Первомайский | 252885 | 279713 |
| Переволоцкий | 260849 | 306260 |
| Пономаревский | 135393 | 150158 |
| Сакмарский | 276349 | 320431 |
| Саракташский | 380956 | 435184 |
| Светлинский | 156130 | 162679 |
| Северный | 120230 | 135017 |
| Ташлинский | 234957 | 261665 |
| Тоцкий | 325330 | 345827 |
| Тюльганский | 325583 | 414246 |
| Шарлыкский | 177504 | 208472 |

[1)] Данные в разрезе городских округов и муниципальных районов приведены по организациям, не относящимся к субъектам малого предпринимательства.

# ОБЪЕМ ПЛАТНЫХ УСЛУГ НАСЕЛЕНИЮ

в % к соответствующему месяцу предыдущего года

**2021 г.**

**96 218,0** млн рублей

Объем платных услуг

**105,9%**

Индекс физического объема, в % к 2020 г.

**49 757,3** рубля

Объем платных услуг на душу населения

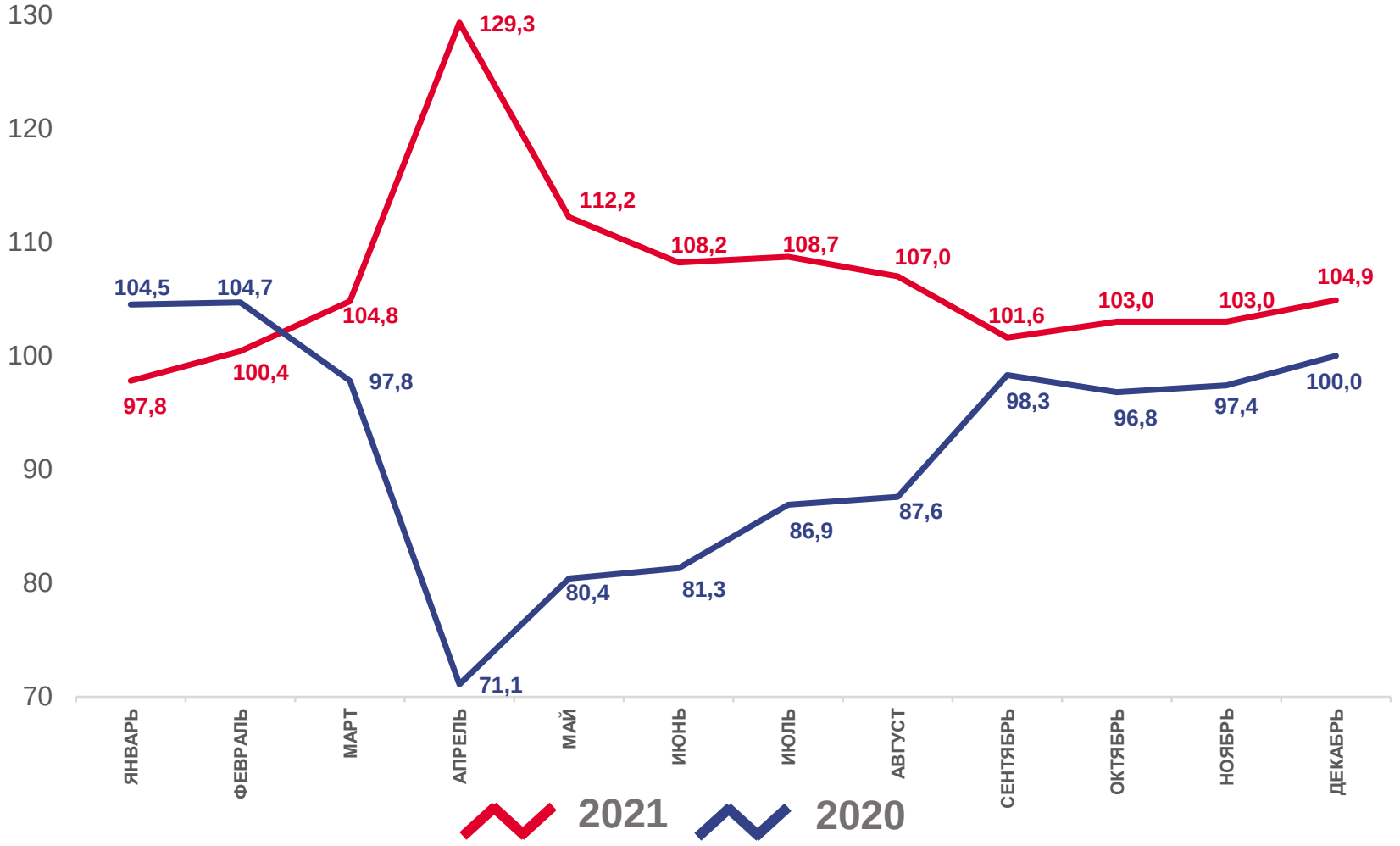

# Информационно-статистический материал

Информационно-статистический материал **«Современное состояние и развитие торговли Оренбургской области»** содержит сведения о развитии розничной и оптовой торговли Оренбургской области.

В издании отражена информация о продаже основных потребительских товаров, их качестве. Отдельные показатели представлены в сравнении с субъектами Приволжского федерального округа и в разрезе городских округов и муниципальных районов области.

# Информационно-статистический материал

## Современное состояние и развитие торговли Оренбургской области

- Общая характеристика оборота розничной торговли
- Структура оборота розничной торговли
- Сведения о числе торговых мест на рынках и ярмарках
- Индексы потребительских цен на отдельные виды товаров
- Потребительские расходы домашних хозяйств и их структура
- Средние потребительские цены на отдельные виды товаров
- Общая характеристика оборота оптовой торговли
- Сравнение с субъектами ПФО

# Информационно-статистический материал

## Современное состояние и развитие торговли Оренбургской области

### Оборот оптовой и розничной торговли

| | 2017 | 2018 | 2019 | 2020 | 2021 |
|---|---|---|---|---|---|
| Общим объем оборота оптовой торговли | | | | | |
| млн рублей | 246430,2 | 325765,8 | 309133,5 | 356684,1 | 545422,8 |
| в сопоставимых ценах в % к предыдущему году | 128,4 | 120,6 | 87,9 | 110,6 | 127,0 |
| Из него: оборот оптовой торговли организаций оптовой торговли | | | | | |
| млн рублей | 197314,3 | 253194,6 | 231798,5 | 293353,0 | 459598,2 |
| в сопоставимых ценах в % к предыдущему году | 127,2 | 117,1 | 89,0 | 121,3 | 130,1 |
| Оборот розничной торговли | | | | | |
| млн рублей | 293997,0 | 307946,0 | 327692,6 | 330340,1 | 383838,0 |
| в сопоставимых ценах в % к предыдущему году | 104,2 | 102,9 | 102,3 | 97,8 | 107,3 |
| на душу населения, тыс рублей | 148,2 | 156,3 | 167,2 | 169,4 | 198,5 |

# СТРУКТУРА ОБОРОТА РОЗНИЧНОЙ ТОРГОВЛИ

2021 г., в % к итогу

**176 976,7** млн рублей

Пищевые продукты, включая напитки, и табачные изделия

**206 861,3** млн рублей

Непродовольственные товары

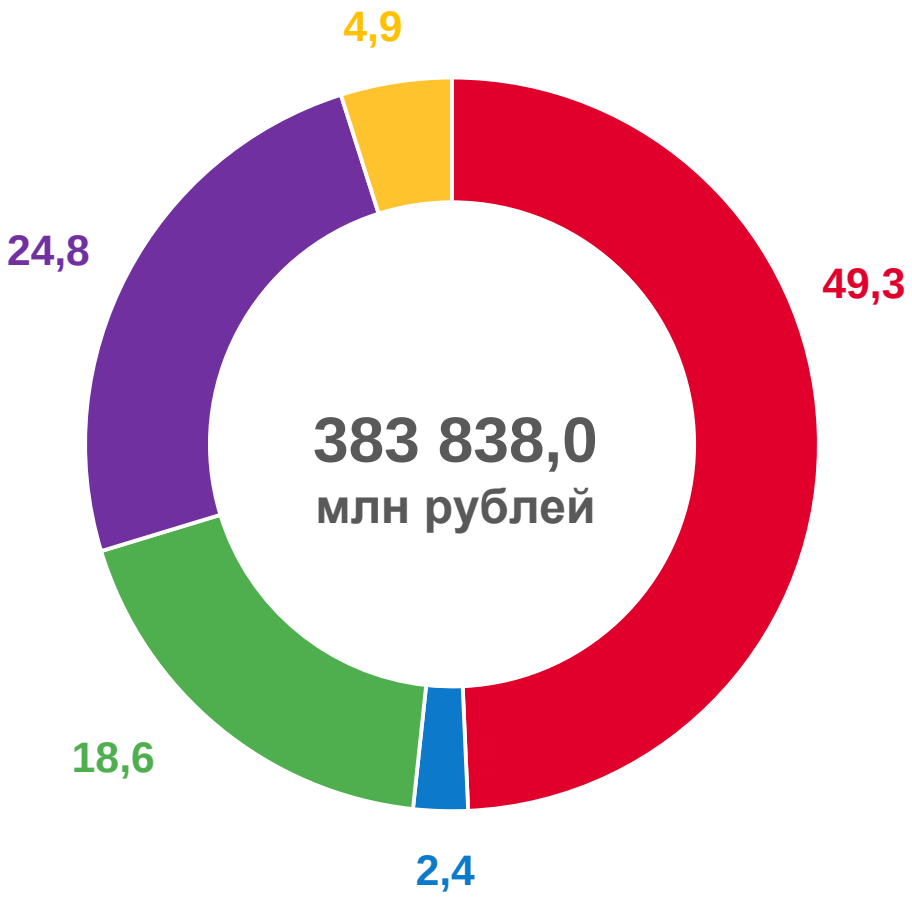


- Организации, не относящиеся к субъектам малого и среднего предпринимательства
- Организации, не относящиеся к субъектам малого и среднего предпринимательства
- Малые предприятия, включая микропредприятия
- Индивидуальные предприниматели, осуществляющие деятельность вне рынка
- Продажа товаров на розничных рынках и ярмарках

# Информационно-статистический материал

Информационно-статистический материал **«Развитие телекоммуникационных услуг в Оренбургской области»** содержит статистическую информацию, об основных тенденциях состояния сферы телекоммуникационных услуг в динамике.

В издании приведена комплексная информация о наличии средств связи, инвестициях, трудовых ресурсах, финансах, тарифах на услуги связи в области. Отдельные показатели представлены в сравнении с данными субъектов Приволжского федерального округа.

# Информационно-статистический материал

## Развитие телекоммуникационных услуг в Оренбургской области

- Основные показатели услуг в сфере телекоммуникаций
- Структура доходов от телекоммуникационных услуг
- Индексы тарифов на услуги связи для различных категорий пользователей
- Индексы потребительских цен (тарифов) на отдельные группы услуг в сфере телекоммуникаций
- Основные показатели развития телефонной связи общего пользования и мобильной связи
- Число телефонных аппаратов местной телефонной сети
- Наличие квартирных телефонных аппаратов сети общего пользования

# Информационно-статистический материал

## Развитие телекоммуникационных услуг в Оренбургской области

**Объем услуг в сфере телекоммуникаций**
(в фактически действовавших ценах, миллионов рублей)

| | 2017 | 2018 | 2019 | 2020 | 2021 |
|---|---|---|---|---|---|
| Услуги – всего | 14783,2 | 15814,4 | 17496,9 | 17921,7 | 18273,7 |
| из них: | | | | | |
| документальная электросвязь | 4801,8 | 5690,2 | 6591,3 | 7254,2 | 7314,6 |
| местная телефонная связь и услуги таксофонов всех типов | 1370,6 | 1280,8 | 1166,0 | 883,3 | 797,6 |
| радиосвязь, радиовещание, телевидение и спутниковая связь; проводное вещание; услуги радиочастотных центров | 725,9 | 768,9 | 1253,0 | 1146,9 | 1212,5 |
| мобильная связь | 5001,6 | 4659,0 | 4866,3 | 4696,6 | 4952,5 |
| от присоединения и пропуска трафика | 1256,4 | 1853,5 | 2077,2 | 2372,8 | 2443,8 |
| От взаимодействия операторов почтовой связи с операторами электросвязи | 3,2 | 2,9 | 3,2 | 2,5 | 2,5 |

# СТРУКТУРА ДОХОДОВ ОТ ТЕЛЕКОММУНИКАЦИОННЫХ УСЛУГ

2021 г., в % к итогу

**млн рублей**

**18 273,7**

Объем услуг в сфере телекоммуникаций

**11 204,2**

Объем услуг в сфере телекоммуникаций, оказанных населению

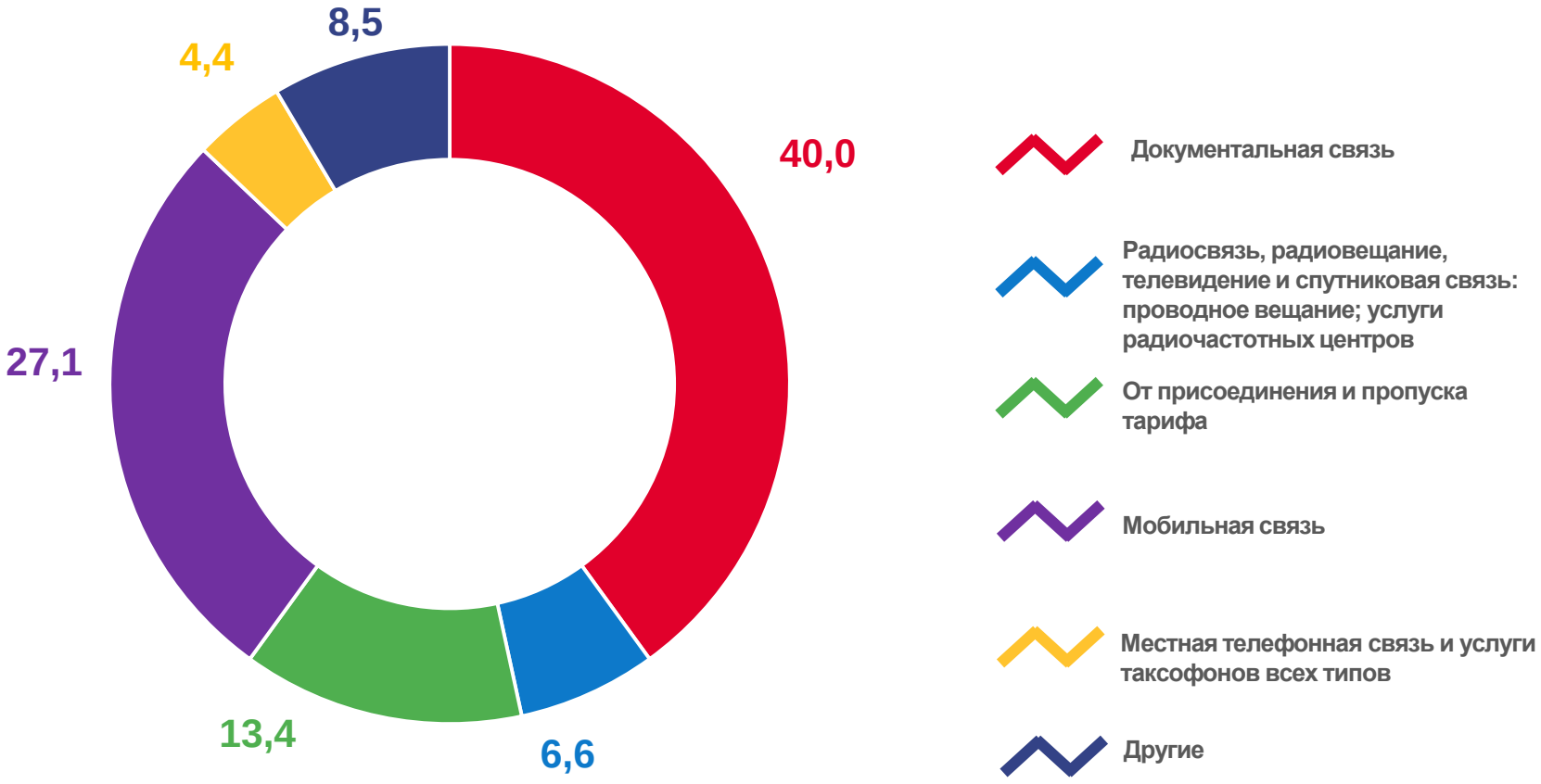

## Статистические бюллетени

- ✓ Розничная и оптовая торговля Оренбургской области
- ✓ Вывоз (продажа) основных видов потребительских товаров и продукции производственно-технического назначения
- ✓ Ввоз и вывоз отдельных видов продукции (товаров)
- ✓ Платные услуги населению в 2021 году
- ✓ Деятельность туристских фирм в Оренбургской области
- ✓ Деятельность коллективных средств размещения в Оренбургской области

## Экспресс-информации

- ✓ Ввоз и вывоз отдельных видов потребительских товаров
- ✓ Основные показатели работы автомобильного транспорта
- ✓ Автомобильные дороги Оренбургской области в 2021 году
- ✓ Оборот розничной торговли и общественного питания Оренбургской области
- ✓ Оборот розничной торговли и общественного питания МО «город Оренбург»
- ✓ Розничная торговля Оренбургской области
- ✓ Объем платных услуг населению
- ✓ Коллективные средства размещения в Оренбургской области